

Д О К Л А Д

НА ДИПЛОМИРАНИЯ ЕКСПЕРТ - СЧЕТОВОДИТЕЛ
БОЙКА БРЕЗОЕВА

ДО РЪКОВОДСТВОТО
НА "ЕЛВИ ГРУП ХОЛДИНГ" АД
ГР. СОФИЯ

ОТНОСНО: КОНСОЛИДИРАНИЯ ФИНАНСОВ ОТЧЕТ ЗА 2005 Г.

Извърших одит на годишния консолидиран финансов отчет на "Елви груп холдинг" АД към 31.12.2005 г. Отговорността за изготвянето на консолидирания финансов отчет се носи от ръководството на дружеството. Моята отговорност се свежда до изразяване на одиторско мнение, основаващо се единствено на извършения от мен одит.

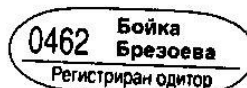
Моят одит бе проведен в съответствие с професионалните изисквания на Международните одиторски стандарти. Тези стандарти налагат одитът да бъде планиран и проведен така, че да се убеди в достатъчна степен доколко консолидираният финансов отчет не съдържа съществени грешки и пропуски. Считаю, че извършеният от мен одит дава достатъчно основание за изразяване на одиторско мнение.

В резултат на това удостоверявам, че консолидираният финансов отчет дава вярна и честна представа за имущественото и финансовото състояние на икономическата група към 31.12.2005, както и за получения финансов резултат и промяната в паричните потоци за годината в съответствие с националното счетоводно законодателство.

30.06.2006 г.

Дипломиран
експерт-счетоводител:


/Б. Брезоева/



КОНСОЛИДИРАН ОТЧЕТ
за приходите и разходите
на ЕЛВИ ГРУП ХОЛДИНГ АД
за 2005 година

Наименование на разходите	Сума (хил.лв.)		Наименование на приходите	Сума (хил.лв.)	
	Текуща година	Предходна година		Текуща година	Предходна година
a	1	2	a	1	2
A. Разходи за обичайната дейност			A. Приходи от обичайната дейност		
I. Разходи по икономически елементи			I. Нетни приходи от продажби на :		
Разходи за материали	1225	1222	продукция	1627	1614
Разходи за външни услуги	352	308	Стоки	1741	1841
Разходи за амортизации	97	95	Материали		39
Разходи за възнаграждения	267	223	Услуги	28	31
Разходи за осигуровки	81	79	Други	79	19
Други разходи	63	47	Наеми	21	
в т.ч. обезценка на активи	30		Общо за група I :	3496	3544
Общо за група I :	2085	1974	II. Приходи от финансираня		
II. Сума с корективен характер			в т. ч. от правителството		
Балансова стойност на продадени активи (без продукция)	1667	1801	III. Финансови приходи		
разх. за прид да стоп. начин	-303	-352	приходи от лихви	11	4
изм. от незавършено произв.	-83	9	полож. разл. от опер. с фин. акт.		6
други суми с корективен хар.		-11	полож. разл. от вал. курсове	2	
Общо за група II :	1281	1447	други прих. от фин. опер.	25	
III. Финансови разходи			Общо за група III :	38	10
разходи за лихви	50		Б. Общо приходи от дейността (I+II+III)	3534	3554
отр. разл. от опер. с фин. акт. и инст.		1	В. Загуба от обичайната дейност		
отр. разл. от промяна вал. курс.	2	1	IV. Извънредни приходи	1	1
Други разходи по финан. опер.	185	2	Г. Общо приходи (Б + IV)	3535	3555
Общо за група III :	237	4	Д. Счетоводна загуба	142	
Б. Общо разходи за дейността (I+II+III)	3603	3425	Е. Загуба (Д + V)	145	
В. Печалба от обичайна дейност	74	129	загуба на групата	82	
IV. Извънредни разходи		1	загуба на МУ	63	
Г. Общо разходи (Б + IV)	3603	3426	Всичко (Г + Е)	3680	3555
Д. Счетоводна печалба	74	129			
V. Разходи за данъци	13	23			
- Данъци от печалбата	13	23			
Е. Печалба (Д - V) в.т.ч.	64	106			
печалба за групата	55	61			
печалба на малц. участие	9	45			
Всичко (Г + V + Е)	3680	3555			

Съставил: Светлана Георгиева

Ръководител: инж. Винченцо Каревски

Заверил: Рег. Одит. Бойка Брезоева

0462 **Бойка Брезоева**
Регистриран одитор

КОНСОЛИДИРАН СЧЕТ. БАЛАНС

на "ЕЛВИ ГРУП ХОЛДИНГ" АД

2005


АКТИВ			ПАСИВ		
Раздели,	Сума (хил.лв.)		Раздели,	Сума (хил.лв.)	
Групи,	Текуща	Предходна	Групи,	Текуща	Предходна
Статии	година	година	Статии	година	година
а	1	2	а	1	2
А. Дълготрайни			А. Собствен капитал		
(дългосрочни) активи			I. Основен капитал	1000	1000
I. Дълготр. Материални акт.			Общо за група I :	1000	1000
земи	437	437	II. Резерви		
сгради	804	670	рез.от посл.оц. акт.и пас.	179	179
машины и оборудване	15	48	общи резерви	192	177
съоръжения	49	74	специални резерви		
транспортни средства	10	13	други резерви	740	755
други дълг. мат.активи	114	40	Общо за група II :	1111	1111
разходи за прид.и ликв.	889	677	III. Финансов резултат		
Общо за група I :	2318	1959	неразпределена печалба	317	124
II. Дълготр.немат.активи			непокрита загуба	-455	-546
права в/у собственост	2	1	текуща печалба	55	61
програмни продукти	1	1	текуща загуба	-82	
Общо за група II :	3	2	Общо за група III.	-165	-361
III. Дългоср. Финанс. активи			IV. СК непринадл.на груп.	760	741
дялове и участия в:			Общо за раздел A :	2706	2491
асоциирани предпр.	140	140	Б. Дългосрочни пасиви		
инвестиционни имоти	87	101	I. Дългосрочни задължения		
други предприятия		84	др.дългосрочни задълж.		
дългосрочни вземания от:		50	Общо за група I :		
свързани предприятия			II. Приходи за бъдещи		
други дългосрочни взем.	65	65	периоди и финансираня		
Общо за група III.	292	440	Общо за група II :		
IV. Търговска репутация			Общо за раздел Б :		
Положителна репутация			В. Краткосрочни пасиви		
Отрицателна репутация		-127	I. Краткосрочни задължения		
Общо за група IV.	-97	-127	задълж.към свързани пр.		
V. Разходи за бъдещи			задълж.към банки		
периоди			задълж.към дост.и клиенти	262	618
Общо за раздел A :	2516	2274	задълж.по търг.заеми		1
Б. Краткотрайни			задълж.към персонала	20	209
(краткосрочни) активи			задълж.към осиг.предпр.	11	124
I. Материални запаси			данъчни задължения	18	16
материали	427	466	други краткоср. задълж.	650	475
стоки	28	56	Общо за група I :	961	1443
продукция	295	232	IV. Приходи за бъдещи		
незавърш. производство	142	96	периоди и финансираня		
Общо за група I :	892	850	Общо за раздел B :	961	1443
II. Краткосрочни вземания			Сума на пасива (A+B+V)	3667	3934
вземания от клиенти и дос.	43	377	Д. Условни пасиви		
вземания по пред.заеми					
съдебни и прис.вземан.	20	21			
данъци за възстановяване	25	83			
др. краткоср. вземания	75	228			
Общо за група II.	163	709			
III. Краткоср. финанс. акт.					
Общо за група III.					
IV. Парични средства					
парични средства в брой	7	10			
пар.ср.в безср.депозити	66	90			
блокирани пар.средства	22				
Общо за група IV.	95	100			
V. Разх. за бъдещи период	1	1			
Общо за раздел B :	1151	1660			
Сума на актива (A+ B)	3667	3934			
В. Условни активи					

Дата : 15.06.2006 г.

Ръководител: инж. Винченцо Нарези

Съставил: Светлана Георгиева

Заверил: Рег. Одит. Бойка Брезоева

Забележка:


0462 Бойка Брезоева
 Регистриран одитор


КОНСОЛИДИРАН ОТЧЕТ
за паричните потоци по прекия метод
на "ЕЛВИ ГРУП ХОЛДИНГ" АД

2005 година

(хил.лв.)


НАИМЕНОВАНИЕ НА ПАРИЧНИТЕ ПОТОЦИ	Текущ период			Предходен период		
	Постъпления	Плащания	Нетен поток	Постъпления	Плащания	Нетен поток
а	1	2	3	4	5	6
А. Парични потоци от основна дейност						
Парични потоци, свързани с търговски контрагенти	3780	3248	532	3857	3567	290
Парични потоци, свързани с трудови възнаграждения	5	352	-347	13	249	-236
Парични потоци, свързани с лихви, комисионни, дивиденди и други подобни	102		102	147		147
Платени и възстановени данъци върху печалбата		13	-13			
Плащания при разпределение на печалбата					2	-2
Други парични потоци от основна дейност					1	-1
Всичко парични потоци от основна дейност (А)	3887	3613	274	4017	3819	198
Б. Парични потоци от инвестиционна дейност						
Парични потоци, свързани с дълготрайни активи	4	335	-331	3	289	-286
Всичко парични потоци от инвестиционна дейност (Б)	4	335	-331	3	289	-286
В. Парични потоци от финансова дейност						
Парични потоци, свързани с получени или предоставени заеми	70	20	50	25		25
Парични потоци от лихви, комисионни дивиденди и др. подобни	3		3			
Плащания на задължения по лизингови договори					2	-2
Парични потоци от положителни и отрицателни валутни курсови разлики		1	-1	6	3	3
Други парични потоци от финансова дейност					1	-1
Всичко парични потоци от финансова дейност (В)	73	21	52	31	6	25
Г. Изменение на паричните средства през периода (А + Б + В)	3966	3969	-5	4051	4114	-63
Д. Парични средства в началото на периода			100			163
Е. Парични средства в края на периода			95			100

Дата: 30.06.2006
Заверил: Д. Е. С. Бойка Брезова

Заверил: 

Съставил: Светлана Георгиева

Ръководител: Винченцо Каревски



0462 Бойка Брезова
Регистриран одитор

**Консолидиран ОТЧЕТ ЗА СОБСТВЕНИЯ КАПИТАЛ
на Елви Груп Холдинг АД ЗА 2005 година**

Показатели	Основен капитал	РЕЗЕРВИ					Финансов резултат		СК непр. на групата	Общо собствен капитал
		Премии от емисия	Резерв от последващи оценки на активи и пасиви	Целеви резерви			Печалба	Загуба		
				Общи	Специализирани	Други				
а	1	2	3	4	5	6	7	8	9	10
Салдо в началото на отчетния период	1000		179	177		755	185	-546	741	2491
1. Изменения за сметка на собствениците, в т. ч.:										
- увеличение				15			132		19	166
- намаление						15		91		76
2. Финансов резултат за текущия период							55	-82		-27
Салдо към края на отчетния период	1000		179	192		740	372	-537	760	2706
Преизчислен собствен капитал към края на отчетния период										

Дата 15.06.2006

Заверил: Регистр. Одит. Бойка Брезоева

Заверил: Бойка Брезоева

0462 **Бойка Брезоева**
Регистриран одитор

Съставил: Светлана Георгиева

Светлана Георгиева

Ръководител: Винченцо Карваджи



