

ДО

АКЦИОНЕРИТЕ

на **МЕСОКОМБИНАТ ПЕРНИК АД**

гр. Перник

ДОКЛАД НА НЕЗАВИСИМИЯ ОДИТОР

I. ЧАСТ ПЪРВА

1. В изпълнение на поетия ангажимент, извършихме одит на Годишния финансов отчет за 2007 година на **МЕСОКОМБИНАТ ПЕРНИК АД, гр. Перник**. Отговорността за изготвянето, на който е на Ръководството на дружеството. Нашата отговорност е до изразеното одиторско мнение, основаващо се единствено на извършения от нас одит.

2. Одитът бе проведен в съответствие с професионалните изисквания на приложимите одиторски стандарти, опита и знанията ни. Тези стандарти изискват одитът да бъде планиран и проведен така, че ние да се убедим в достатъчна степен на сигурност доколко Годишния финансов отчет не съдържа съществени неточности, отклонения и несъответствия. Одитът включва проверка на база на тестове на доказателствата, относно сумите и оповестяванията представени във финансовия отчет. Оценка на прилаганите счетоводни принципи и на съществените приблизителни оценки, направени от ръководството, както и на цялостното представяне във финансовите отчети. Считаме, че извършеният от нас одит предоставя достатъчно разумна база за изразеното от нас мнение.

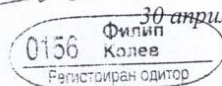
3. В резултат на извършения от нас одит удостоверяваме, че финансовия отчет за 2007 год. на **МЕСОКОМБИНАТ ПЕРНИК АД**, представя достоверно във всички аспекти на същественост, имущественото и финансово състояние на Дружеството към 31.12.2007 г. и на резултата от неговата дейност, както и на паричните потоци за годината приключила на горната дата, в съответствие с приложимите стандарти за финансово отчитане. Информацията съдържаща се в Годишния доклад за дейността на дружеството, съответства на тази на **ГФО**.

4. Без да квалифицираме мнението си, обръщаме внимание на обстоятелството, че към 31.12.2007 год., собствения капитал на дружеството е отрицателна величина – 3723 х.лв., и регистрирания капитал надвишава стойността на нетните активи с 3773 х.лв. В този случай, в съответствие с чл.252, ал.1, т.5 на ТЗ, акционерите слева да вземат решение за намаляване на капитала, преобразуване или прекратяване. В противен случай Дружеството може да бъде прекратен с решение на съда по регистрация.

Дипломиран експерт счетоводител,

Регистриран одитор:

Филип Асенов Колев



Наименование на дружеството:	"Месокомбинат Перник" АД	Диплома № 156
БУЛСТАТ:	113043419	
Данъчен номер:	1143000458	
Съставител:	Венета Димитрова Михайлова	
Ръководител:	Иван Симеонов Петров	
Заверил:	Филип Асенов Колев	

СЧЕТОВОДЕН БАЛАНС към 31.12.2007 г.


АКТИВ	Сума(хил.лв.)		ПАСИВ	Сума(хил.лв.)	
	Текуща година	Предходна година		Текуща година	Предходна година
РАЗДЕЛИ, ГРУПИ, СТАТИИ			РАЗДЕЛИ, ГРУПИ, СТАТИИ		
A. Дълготрайни (дългосрочни) активи			A. Собствен капитал		
I. Дълготрайни материални активи			1. Основен капитал		
1. Земи (терени)	23	23	1. Записан капитал	50	50
2. Сгради и конструкции	6	33	- акционерен капитал		
3. Машини и оборудване	2	2	- котираны акции на финансови пазари		
4. Съоръжения	121	128	- некотираны акции на финансови пазари		
5. Транспортни средства			- друге видове основен капитал	50	50
6. Основни стада			2. Невнесен капитал		
7. Други дълготрайни материални активи			3. Изкупени собствени акции		
8. Разходи за придобиване и ликвидация на дълготрайни материални активи			Общо по група I:	50	50
Общо по група I:	152	186	II. Резерви		
II. Дълготрайни нематериални активи			1. Премии от емисии		
1. Права върху собственост			2. Резерв от последващи оценки на активите и пасивите		9
2. Програмни продукти			3. Целеви резерви в т.ч.		
3. Продукти от развойна дейност			- общи резерви		
4. Други дълготрайни нематериални активи			- специализирани резерви		
Общо по група II:			- други резерви		9
III. Дългосрочни финансови активи			Общо за група II		
1. Дялово участие в:			III. Финансов резултат		
- дъщерни предприятия			1. Натрупана печалба (загуба)	-3735	-3673
- смесени предприятия			- неразпределена печалба	41	32
- асоциирани предприятия			- непокрита загуба	-3776	-3705
- други предприятия			2. Текуща печалба		
2. Инвестиционни имоти			3. Текуща загуба	-38	-71
3. Други дългосрочни ценни книжа			Общо по група III:	-3773	-3744
4. Дългосрочни вземания в т.ч.:			Общо за раздел A	-3723	-3685
- свързани предприятия					
- търговски заеми					
- други дългосрочни вземания					
Общо по група III:					
IV. Търговска репутация					
1. Положителна търговска репутация					
2. Отрицателна търговска репутация					
Общо по група IV:					

V. Разходи за бъдещи периоди					
Общо по група V:	152	186			
Общо за раздел А:					
Б. Краткотрайни (краткосрочни) активи			Б. Дългосрочни пасиви		
I. Материални запаси			I. Дългосрочни задължения		
1. Материали	15	33	1. Задължения към свързани предприятия		
2. Продукция	4	8	2. Задължения към финансови предприятия		
3. Стоки	40	40	към банки		
4. Млади животни и животни за уловяване			3. Задължения по търговски заеми	1214	1214
5. Дребни продуктивни животни			4. Задължения по облигационни заеми		
6. Незавършено производство			5. Отсрочени данъци		
7. Други материални запаси			6. Други дългосрочни задължения		
Общо по група I:	59	81	Общо за група I	1214	1214
II. Краткосрочни вземания			II. Приходи за бъдещи периоди и финансираня		
1. Вземания от свързани предприятия			Общо за раздел Б	1214	1214
2. Вземания от клиенти и доставчици	66	66	В. Краткосрочни пасиви		
3. Вземания по предоставени търговски заеми			I. Краткосрочни задължения		
4. Съдебни и присъдени вземания			1. Задължения към свързани предприятия		
5. Данъци за възстановяване			2. Задължения към финансови предприятия		
6. Други краткосрочни вземания	48	46	към банки		
Общо по група II:	114	112	3. Задължения към доставчици и клиенти	329	343
III. Краткосрочни финансови активи			4. Задължения по търговски заеми	50	
1. Финансови активи в свързани предприятия			5. Задължения към персонала	362	362
2. Изкупени собствени дългови ценни книжа			6. Задължения към осигурителни предприятия	237	241
3. Краткосрочни ценни книжа			7. Данъчни задължения	876	959
4. Благородни метали и скъпоценни камъни			8. Други краткосрочни задължения	984	938
5. Други краткосрочни финансови активи			9. Провизии	9	9
Общо по група III:			Общо по група I:	2847	2852
IV. Парични средства			II. Приходи за бъдещи периоди и финансираня	2	2
1. Парични средства в брой	15	4			
2. Парични средства в безсрочни депозити					
3. Блокирани парични средства					
4. Парични еквиваленти					
Общо по група IV:	15	4			
V. Разходи за бъдещи периоди			Общо за раздел В	2849	2854
Общо за раздел Б:	188	197	Сума за пасива (А+Б+В)	340	383
Сума на актива (А+Б)	340	383	Г. Условни пасиви	304	405
В. Условни пасиви	304	405			

Съставител: В. Михайлова

Ръководител: Ив. Симеонов


Заверил: Ф. Колев



ОТЧЕТ ЗА ПРИХОДИТЕ И РАЗХОДИТЕ 31.12.2007

НАИМЕНОВАНИЕ НА РАЗХОДИТЕ	Сума (хил. лв.)		НАИМЕНОВАНИЕ НА ПРИХОДИТЕ	Сума (хил. лв.)	
	Текуща година	Предходна година		Текуща година	Предходна година
A. Разходи за обичайната дейност			A. Приходи за обичайната дейност		
I. Разходи по икономически елементи			I. Нетни приходи от продажби на		
1. Разходи за материали	13	30	- продукция	4	16
2. Разходи за външни услуги	11	16	- стоки	112	184
3. Разходи за амортизации	9	10	- материали		
4. Разходи за възнаграждения	15	22	- услуги		
5. Разходи за осигуровки	4	6	в т. ч. приходи от посредническа дейност		
6. Други разходи в т.ч.	120	17	- услуги на изплате		
- обезценка на активи			- дълготрайни материални и нематериални активи, наеми (с/кв 704)	96	3
- провизии			- от тех наеми		
Общо за група I	172	101	- други	51	11
II. Суми с корективен характер			Общо за група I	263	214
1. Балансова стойност на продадените активи (без продукция)	124	168	II. Приходи от финансиране в т. ч. от правителството		
2. Разходи за придобиване и ликвидация на дълготрайни активи по стопански начин			III. Финансови приходи		
3. Изменения на запасите от продукция и незавършено производство	5	16	1. Приходи от лихви в т.ч.		
4. Приходи и прираст на животни			- лихви от свързани предприятия		
5. Други суми с корективен характер			2. Приходи от участия в т.ч.		
Общо за група II	129	184	- от дивиденди		
III. Финансови разходи			3. Положителни разлики от операции с финансови активи и инструменти		
1. Разходи за лихви, в т.ч.			4. Положителни разлики от промяна на валутни курсове		
- лихви към свързани предприятия			5. Други приходи от финансови операции		
2. Отрицателни разлики от операции с финансови активи и инструменти			Общо за група III		
3. Отрицателни разлики от промяна на валутни курсове					
4. Други разходи по финансови операции					
Общо за група III					
B. Общо разходи за дейността (I+II+III)	301	285	B. Общо приходи от дейността (I+II+III)	263	214
B. Печалба от обичайна дейност			B. Загуба от обичайната дейност	38	71
IV. Извънредни разходи			IV. Извънредни приходи		
Г. Общо разходи (B+IV)	301	285	Г. Общо приходи (B+IV)	263	214
Д. Счетоводна печалба			Д. Счетоводна загуба	38	71
V. Разходи за данъци					
1. Данъци от печалбата					
2. Други					
Е. Печалба (Д - V)			Е. Загуба (Д + V)	38	71
Всичко (Г+V+Е)	301	285	Всичко (Г + Е)	301	285

Дата: 31.05.08 Съставител: В. Михайлова Ръководител: Из. Симеонов Заверил: Ф. Колев



ОТЧЕТ ЗА ПАРИЧНИТЕ ПОТОЦИ ПО ПРЕКИЯ МЕТОД към 31.12.2007г.

(хил.лв.)

Наименование на паричните потоци	Текущ период			Предходен период		
	Постъпления	Плащания	Нетен поток	Постъпления	Плащания	Нетен поток
A. Парични потоци от основна дейност						
1. Парични потоци, свързани с търговски контрагенти	368	156	212	275	252	23
2. Парични потоци, свързани с краткосрочни финансови активи, държани за търговски цели						
3. Парични потоци, свързани с трудови възнаграждения		15	-15		21	-21
4. Парични потоци, свързани с лихви, комисионни, дивиденди и други подобни						
5. Парични потоци от положителни и отрицателни валутни курсови разлики						
6. Платени и възстановени данъци върху печалбата						
7. Плащания при разпределения на печалби						
8. Други парични потоци от основна дейност		186	-186		2	-2
Всичко парични потоци от основна дейност (A)	368	357	11	275	275	
B. Парични потоци от инвестиционна дейност						
1. Парични потоци, свързани с дълготрайни активи						
2. Парични потоци, свързани с краткосрочни финансови активи						
3. Парични потоци, свързани с лихви, комисионни, дивиденди и други подобни						
4. Парични потоци от бизнескомбинации - придобивания						
5. Парични потоци от положителни и отрицателни валутни курсови разлики						
6. Други парични потоци от инвестиционна дейност						
Всичко парични потоци от инвестиционна дейност (B)						
B. Парични потоци от финансова дейност						
1. Парични потоци от емитиране и обратно придобиване на ценни книжа						
2. Парични потоци от допълнителни вноски и връщането им на собствениците						
3. Парични потоци, свързани с получени или предоставени заеми						
4. Парични потоци от лихви, комисионни, дивиденди и други подобни						
5. Плащания на задължения по лизингови договори						
6. Парични потоци от положителни и отрицателни валутни курсови разлики						
7. Други парични потоци от финансова дейност						
Всичко парични потоци от финансова дейност (B)						
Г. Изменение на паричните средства през периода (A+B+B)	368	357	11	275	275	
Д. Парични средства в началото на периода						4
Е. Парични средства в края на периода						15
Дата <u>31.03.08</u> Съставител: <u>В. Михалова</u>						
Заверил: <u>Ф. Колев</u>						
Ръководител: <u>Ив. Симеонов</u>						

0130
 Дата: 31.03.08
 Ръководител: Ив. Симеонов

ОТЧЕТ ЗА СОБСТВЕНИЯ КАПИТАЛ към 31.12.2007 г.
РЕЗЕРВИ

Показатели	Основен капитал	Премии от емисия	Резерв от последващи оценки на активи и пасиви	Целеви резерви			Финансов резултат		Резерв	Общо собствен капитал
				Общи	Специализирани	Други	Печалба	Загуба		
Салдо в началото на отчетния период	50									-3685
1. Изменения за сметка на собственците, в т. ч.										
- увеличаване										
- намаляване										-38
2. Финансов резултат за текущия период										
3. Разпределение на печалбата в т. ч. за дивиденди										
4. Покриване на загуба										
5. Последващи оценки на дълготрайни материални активи, в т. ч.										
- увеличаване										
- намаляване										
6. Последващи оценки на финансови активи и инструменти, в т. ч.										
- увеличаване										
- намаляване										
7. Промени в счетоводната политика, грешки и други										
8. Други изменения в собственния капитал	50		-9					9		
Салдо към края на отчетния период			0					41	-3814	-3723
9. Промени от преходи на годишни финансови отчети на предприятия в чужбина										
10. Промени от преизчисляване на финансови отчети при сръбификация										
Премислен собствен капитал към края на отчетния период	50		0					41	-3814	-3723

Със:  Р-И:  Заведен: 

Регистър-палатата

31.03.08