



П и П Одит ООД

ДОКЛАД НА НЕЗАВИСИМИЯ ОДИТОР

До Акционерите на
„М Груп” АД

Доклад върху финансовите отчети

Ние извършихме одит на приложените финансови отчети на „М Груп” АД (Дружеството), включващи счетоводен баланс към 31 декември 2007 година, отчет за доходите, отчет за паричните потоци и отчет за промените в собствения капитал за годината, завършваща на тази дата, както и обобщено оповестяване на съществените счетоводни политики и другите пояснителни приложения.

Отговорност на Ръководството за финансовите отчети

Отговорността за изготвянето и достоверното представяне на тези финансови отчети в съответствие с Националните стандарти за финансови отчети за малки и средни предприятия се носи от ръководството на Дружеството. Тази отговорност включва: разработване, внедряване и поддържане на система за вътрешен контрол, свързана с изготвянето и достоверното представяне на финансови отчети, които да не съдържат съществени неточности, отклонения и несъответствия, независимо дали те се дължат на измама или на грешка; подбор и приложение на подходящи счетоводни политики, както и изготвяне на приблизителни счетоводни оценки, които са разумни при конкретните обстоятелства.

Отговорност на одитора

Нашата отговорност се свежда до изразяване на одиторско мнение върху тези финансови отчети, основаващо се на извършения от нас одит. Нашият одит бе проведен в съответствие с изискванията на Международните одиторски стандарти. Тези стандарти налагат спазване на приложимите етични изисквания, както и одитът да бъде планиран и проведен така, че ние да се убедим с разумна степен на сигурност доколко финансовите отчети не съдържат съществени неточности, отклонения и несъответствия.

Одитът включва извършване на процедури, с цел получаване на одиторски доказателства относно сумите и оповестяванията представени във финансовите отчети. Избраните процедури зависят от нашата преценка, включително оценката на рисковете от съществени неточности, отклонения и несъответствия във финансовите отчети, независимо дали се дължат на измама или на грешка. При извършването на тези оценки на риска ние вземаме под внимание системата за вътрешен контрол, свързана с изготвянето и достоверното представяне на финансовите отчети от страна на Дружеството, с цел да разработим одиторски процедури, които са подходящи при тези обстоятелства, но не с цел изразяване на мнение относно ефективността на системата за вътрешен контрол на Дружеството. Одитът също така включва оценка на уместността на прилаганите счетоводни принципи и разумността на приблизителните счетоводни оценки, направени от ръководството, както и оценка на цялостното представяне във финансовите отчети.

Считаме, че получените от нас одиторски доказателства са подходящи и достатъчни за формирането на база за изразяване на нашето одиторско мнение.



Мнение

По наше мнение, финансовите отчети дават вярна и честна представа за финансовото състояние на „М Груп“ АД към 31 декември 2007 година, както и за резултатите от неговата дейност, паричните потоци и промените в собствения капитал за годината, в съответствие с Националните стандарти за финансови отчети за малки и средни предприятия.

Полина Друмева
Регистриран одитор

Варна, 05 март 2008 г.

П и П Одит ООД
Ул. Селиолу № 32
Варна



БАЛАНС

М Г Р У П А Д

България, гр. ВАРНА, УЛ ГЕН КОЛЕВ 33

31.12.2007

Приложение № 1 от НСС 1

адрес
кв.м

А К Т И В		
Раздели, групи, статии	Сума (хил.лева)	
	текуща година	предходна година
а	1	2
А. Дълготрайни (дългосрочни) активи		
I. Дълготрайни материални активи		
Земи (терени)	0	0
Сгради и конструкции	0	0
Машини и оборудване	0	0
Съоръжения	0	0
Транспортни средства	0	0
Основни стада	0	0
Други дълготрайни материални активи	0	0
Разходи за придобиване и ликвидация на дълготрайни материални активи	0	0
Общо за група I:	0	0
II. Дълготрайни нематериални активи		
Права върху собственост	0	0
Програмни продукти	0	0
Продукти от развойна дейност	0	0
Други дълготрайни нематериални активи	0	0
Общо за група II:	0	0
III. Дългосрочни финансови активи		
Дялове и участия, в т. ч. във:		
- дъщерни предприятия	0	0
- смесени предприятия	0	0
- асоциирани предприятия	0	0
- други предприятия	0	0
Инвестиционни имоти	0	0
Други дългосрочни ценни книжа	0	0
Дългосрочни вземания, в т. ч.:		
- от свързани предприятия	0	0
- търговски заеми	192	0
- други дългосрочни вземания	0	0
Общо за група III:	192	0
IV. Търговска репутация		
Положителна	0	0
Отрицателна	0	0

П А С И В		
Раздели, групи, статии	Сума (хил.лева)	
	текуща година	предходна година
а	1	2
A. Собствен капитал		
I. Основен капитал		
Записан капитал	200	0
Невнесен капитал	0	0
Изкупени собствени акции	0	0
Общо за група I:	200	0
II. Резерви		
Премии от емисия	0	0
Резерв от последващи оценки	0	0
Целеви резерви	0	0
- в т.ч. Общи резерви	0	0
- в т.ч. Специализирани резерви	0	0
- в т.ч. Други резерви	0	0
Общо за група II:	0	0
III. Финансов резултат		
Натрупана печалба (загуба)	18	0
- в т.ч. Неразпределена печалба	18	0
- в т.ч. Непокрита загуба	0	0
Текуща печалба (загуба)	24	0
Общо за група III:	42	0
Общо раздел А:	242	0
Б. Дългосрочни пасиви		
I. Дългосрочни задължения		
Задължения към свързани предприятия	0	0
Задължения към финансови предприятия	0	0
- в т.ч. към банки	0	0
Задължения по търговски заеми	0	0
Задължения по облигационни заеми	0	0
Отсрочени данъци	0	0
Други дългосрочни задължения	0	0
Общо за група I:	0	0
II. Финансирания		
Приходи за бъдещи периоди и	0	0
Общо за раздел Б:	0	0

Общо за група IV:		0	0
Разходи за бъдещи периоди		0	0
Общо раздел А:		192	0
Б.	Краткотрайни (краткосрочни) активи		
I.	Материални запаси		
	Материали	0	0
	Произукция	0	0
	Стоки	0	0
	Млади животни и животни за угояване	0	0
	Дребни продуктивни животни	0	0
	Незавършено производство	0	0
	Други материални запаси	0	0
Общо за група I:		0	0
II.	Краткосрочни вземания		
	Вземания от свързани предприятия	0	0
	Вземания от клиенти и доставчици	0	0
	Вземания по предоставени търговски заеми	0	0
	Съдебни и присъдени вземания	0	0
	Данъци за възстановяване	0	0
	Други краткосрочни вземания	47	0
Общо за група II:		47	0
III.	Краткосрочни финансови активи		
	Финансови активи в свързани предприятия	0	0
	Изкупени собствени дългови ценни книжа	0	0
	Краткосрочни ценни книжа	0	0
	Благородни метали и скъпоценни камъни	0	0
	Други краткосрочни финансови активи	0	0
Общо за група III:		0	0
IV.	Парични средства		
	Парични средства в брой	4	0
	Парични средства в безсрочни депозити	0	0
	Блокирани парични средства	0	0
	Парични еквиваленти	0	0
Общо за група IV:		4	0
V.	Разходи за бъдещи периоди	0	0
Общо за раздел Б:		51	0
Сума на актива (А+Б)		243	0
В.	Условни активи	0	0

В.	Краткосрочни пасиви		
I.	Краткосрочни задължения		
	Задължения към свързани предприятия	0	0
	Задължения към финансови предприятия	0	0
	- в т.ч. към банки	0	0
	Задължения към доставчици и клиенти	1	0
	Задължения по търговски заеми	0	0
	Задължения към персонала	0	0
	Задължения към осигурителни предприятия	0	0
	Данъчни задължения	0	0
	Други краткосрочни задължения	0	0
	Провизии	0	0
Общо за група I:		1	0
II.	Приходи за бъдещи периоди и финансираня	0	0
Общо раздел В:		1	0
Сума на пасива (А+Б+В)		243	0
Г.	Условни пасиви	0	0

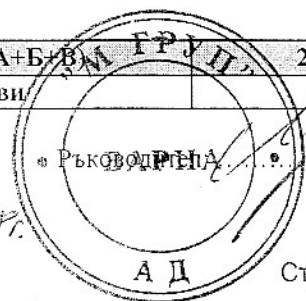
Дата: 05.03 2018г.

Съставител:

0356

Палина
Друмева

Регистриран одитор



ОТЧЕТ ЗА ПРИХОДИТЕ И РАЗХОДИТЕ

М ГРУП АД

България, гр. ВАРНА, УЛ ГЕН КОЛЕВ 33

01.01.2007 - 31.12.2007

на

адрес

за

Наименование на разходите	Сума (хил. лева)		Наименование на приходите	Сума (хил. лева)	
	текуща година	предходна година		текуща година	предходна година
а	1	2	а	1	2
А. Разходи за обичайна дейност			А. Приходи от обичайна дейност		
I. Разходи по икономически елементи			I. Нетни приходи от продажби на:		
1 Разходи за материали	0	0	1 Продукция	0	0
2 Разходи за външни услуги	1	0	2 Стоки	0	0
3 Разходи за амортизации	0	0	3 Услуги	0	0
4 Разходи за възнаграждения	0	0	4 Други	0	0
5 Разходи за осигуровки	0	0			
6 Други разходи	0	0	Общо за група I:	0	0
в т.ч.:			II. Приходи от финансиране	0	0
- обезценка на активи	0	0	в т.ч. от правителството	0	0
- провизии	0	0	III. Финансови приходи		
Общо за група I:	1	0	1 Приходи от лихви	25	0
II. Суми с корективен характер			в т.ч. лихви от свързани предприятия	0	0
1 Балансова стойност на продадени активи (без продукция)	0	0	2 Приходи от участия	0	0
2 Разходи за придобиване и ликвидация на дълготрайни активи по стопански начин	0	0	в т.ч. дивиденди	0	0
3 Изменения на запасите от продукция и незавършено производство	0	0	3 Положителни разлики от операции с финансови активи и инструменти	0	0
4 Приплоди и прираст на животни	0	0	4 Положителни разлики от промяна на валутни курсове	0	0
5 Други суми с корективен характер	0	0	5 Други приходи от финансови операции	0	0
Общо за група II:	0	0	Общо за група III:	25	0
III. Финансови разходи			Б. Общо приходи от дейността (I+II+III)	25	0
1 Разходи за лихви	0	0	В. Загуба от обичайна дейност	0	0
в т.ч. лихви към свързани предприятия	0	0	IV. Извънредни приходи	0	0
2 Отрицателни разлики от операции с финансови активи и инструменти	0	0			
3 Отрицателни разлики от промяна на валутни курсове	0	0			
4 Други разходи по финансови операции	0	0	Г. Общо приходи (Б+IV)	25	0
Общо за група III:	0	0	Д. Счетоводна загуба	0	0
Б. Общо разходи за дейността (I+II+III)	1	0			
В. Печалба от обичайна дейност	24	0	Е. Загуба (Д+V)	0	0
IV. Извънредни разходи	0	0	Всичко (Г+Е)	25	0
Г. Общо разходи (Б+IV)	1	0			
Д. Счетоводна печалба	24	0			
V. Разходи за данъци	0	0			
- Данъци от печалбата	0	0			
- Други	0	0			
Е. Печалба (Д-V)	24	0			
Всичко (Г+V+E)	25	0			

Дата: 01.03.2008 г.

Съставител: Ръководител: 

отнасно одиторски доклад от 01.03.2008 г.

0356 Полина Друмева
Регистриран одитор

ОТЧЕТ ЗА СОБСТВЕНИЯ КАПИТАЛ

МГРУП АД

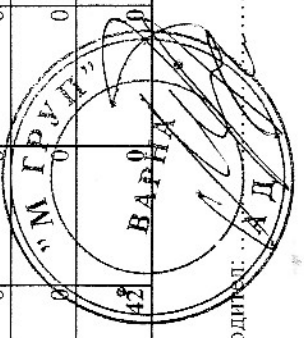
България, гр. ВАРНА, УЛГЕН КОЛЕВ 33

01.01.2007 - 31.12.2007

(хил. лева)

Показатели	Основен капитал	Резерви						Финансов резултат		Резерв от преводи	Общо собствен капитал		
		Премии от емисия	Резерв от последващ и оценки на активи и пасиви		Целеви резерви		Общи	Специализирани резерви	Други			Печалба	Загуба
			2	3	4	5							
а	1	2	3	4	5	6	7	8	9	10			
Салдо в началото на отчетния период	200	0	0	0	0	0	18	0	0	218			
1 Изменения за сметка на собствениците в т.ч.:													
увеличение													
намаление													
2 Финансов резултат за текущия период							24						
3 Разпределения на печалба													
в т.ч. за дивиденди													
4 Покриване на загуба													
5 Последващи оценки на ДМА в т.ч.:													
увеличение													
намаление													
Последващи оценки на финансови активи и инструменти в т.ч.:													
увеличение													
намаление													
Променни в счетоводната политика, грешки и др.													
8 Други изменения в собствения капитал													
Салдо към края на отчетния период	200	0	0	0	0	0	42	0	0	242			
9 Промени от преводи на годишни финансови отчети на предприятия в чужбина													
10 Промени от преизчисляване на финансови отчети при свръх инфлация													
Преизчислен собствен капитал към края на отчетния период	200	0	0	0	0	0	42	0	0	242			

0356 Полна Друмева
Регистриран одитор



Дата: 01.03.2008 г.
Съставител: *М*
Съставен одиторски доклад от 01.03.2008 г.

Ръководител: АД

